

IQS Energi Komfort AB

Organisationsnummer 556530-5868

Årsredovisning och Koncernredovisning 2016

Styrelsen och verkställande direktören får härmed avlämna
årsredovisning och koncernredovisning för räkenskapsåret 2016-01-01 - 2016-12-31



Innehållsförteckning

Förvaltningsberättelse	3-5
Resultaträkning, koncernen	6
Balansräkning, koncernen	7-8
Förändring av eget kapital, koncernen	9
Kassaflödesanalys, koncernen	10
Resultaträkning, moderbolaget	11
Balansräkning, moderbolaget	12-13
Förändring av eget kapital, moderbolaget	14
Kassaflödesanalys, moderbolaget	15
Tilläggsupplysningar	16-25

Förvaltningsberättelse

Verksamheten

Bolaget startade sin verksamhet 1996. Bolagets verksamhet skall vara att bedriva försäljning inom energibesparande produkter samt produkter som befrämjar boendemiljön, såväl hälsa som komfort och därmed förenlig verksamhet.

Verksamheten bedrivs i Täby. Bolaget är, i första hand, återförsäljare av produkter från Bosch Termoteknologi AB under varumärket IVT. Under bolagets verksamhet har fler än 10 000 installationer genomförts. Bolaget har en omfattande serviceverksamhet avseende produkter från ledande tillverkare i branschen.

Medeltalet fast anställda under året var 17 personer.

Nettoomsättningen i koncernen 2016 uppgår till 62 035 tkr att jämföras med 25 014 tkr för 2015 vilket är en ökning med 148% och resultatet före skatt har förbättrats från -10 434 tkr till 1 577 tkr, vilket motsvarar en resultatförbättring med 12 011 tkr.

Omsättningsökningen är dels en effekt av fokuserad satsning på fastighetsmarknaden och dels ett erbjudande av totalentreprenad till kunder vad gäller energibesparande åtgärder. Ett exempel på ett sådant framgångsrikt projekt som kommer tjäna som ett starkt referensobjekt är en Bostadsrättsförening där IQS Energi Komfort bytt fönster och radiatorer, installerat bergvärme, frånluftsåtervinning och solcellsanläggning som producerar el till bergvärmeanläggningen. Hela anläggningen fjärrövervakas via ett avancerat styr- och reglerprogram för maximal effektivitet i driften. Denna fokusering och inbrytning på nya marknadssegment har medvetet skett till lägre vinstmarginaler och högre kostnader och skall till del ses som en engångskostnad av marknadsföringskaraktär. Från 2017 och framåt beräknas denna satsning ge fortsatt tillväxt i det större fastighetssegmentet, dock med förbättrad rörelsemarginal.

Årets resultat är inte långsiktigt tillfredsställande men styrelsen känner stor tillförsikt att tidigare års turnaround arbete och 2016 års marknadssatsningar ger mycket goda förutsättningar att uppnå bolagets långsiktiga mål på vinstmarginal före skatt på cirka 10%.

Under året har tre emissioner på 17 100 tkr genomförts som kraftigt förbättrat balansräkningen. 6 700 tkr av dessa bokfördes i 2015 som pågående emission. Kostnaderna för emissionen i samband med noteringen på NGM har som brukligt bokförts mot eget kapital

Soliditeten uppgår till 29%.

Lån från kreditinstitut samt övriga långfristiga skulder har minskat med 5 500 tkr. Från 7 200 tkr till 1 700 tkr. Bl.a. har det utestående konvertibellånet på 2 200 tkr med förfall 31/12 2016 återbetalts.

Det egna kapitalet uppgår till 4 600 tkr.

Notering

IQS Energi Komforts aktie handlas sedan den 23 augusti, 2016 på NGM Nordic MTF under kortnamnet IQS MTF. Bolaget har idag cirka 1000 aktieägare.

Ägarförhållanden över 10%

Av aktierna i bolaget äger Ampliato Asset Management med intressenter sammanlagt 13,56% och DEAB Holding AB med intressenter 12,26% av röstandel och kapitalandel. F.ö. fördelar sig aktierna på ca 1 000 ägare enligt senaste aktieboken från Euroclear Sweden AB.

Kreditrisk

Merparten av koncernens försäljning sker med låg kreditrisk och historiskt har kreditförlusterna varit låga.

Likviditetsrisk

Koncernen arbetar kontinuerligt med sin likviditet och förhandlar med banker om lämpliga krediter för att hantera likviditetsrisker. I samband med ev. kommande strategiska förvärv eller andra behov kan nyemissioner komma att beslutas.

Valutarisker

Koncernen har i sin verksamhet inga exponeringar mot andra valutor än Svenska kronor.

Ränterisk

Koncernens ränterisk är kopplad till räntebärande skulder som vid årsskiftet uppgick till 1 700 tkr.

Förväntad framtida utveckling

Bolagets långsiktiga strategi, nu när plattformen är lagd, är att gå från en klassisk installationsfirma till en aktör som tar fastigheter bort från fossila bränslen till grön energi med stöd av närvärme med smarta produkter, service och mjukvara ovanpå befintliga energisystem som t.ex. fjärrvärme. Många hävdar att energibranschen är det nya Internet under samlingsnamnet Eternet och det är bolagets vision att vara en betydande aktör inom detta Eternet.

Effekten av marknadsbearbetningen med fokus på kommersiella fastigheter och Bostadsrättsföreningar har börjat ge resultat i form av ett starkt växande intresse vilket beräknas leda till ökad orderstock med betydande värden.

Viktiga händelser efter bokslutsdagen

IQS Energi Komfort AB har rekryterat Malin von Post till ny VD med tillträde den 3 april 2017.

Malin har en lång och gedigen bakgrund från Vattenfall och E.ON genom olika ledande strategiska positioner. Styrelsen bedömer att Malins bakgrund och erfarenheter är den perfekta profilen för att föra bolaget från ett traditionellt installationsbolag till en framtida viktig partner inom energisektorn och inom Eternet.

Tidigare VD Pär Lindblad lämnar bolaget av personliga skäl.

Under innevarande år har vidare den nya inriktningen mot fastighetsmarknaden börjat bära frukt och ett antal kontrakt för installation av bergvärme har tecknats med Bostadsrättsföreningar och ägare till butiks- och industrilokaler. Offertstocken har fortsatt att öka och uppgår i mars 2017 till cirka 200 mkr.

Koncernen

Flerårsöversikt (tkr)	2016	2015	2014	2013
Nettoomsättning	62 035	25 014	25 510	23 221
Resultat efter finansiella poster	1 577	-10 534	-7 652	6 842
Balansomslutning	15 799	14 547	13 560	14 653
Soliditet (%)	29	-35	-1	-13
Medeltal anställda	17	21	21	20

Jämförelsetalen för 2014 och tidigare har inte omräknats i enlighet med BFNAR 2012:1 vilket kan innebära bristande jämförbarhet.

Moderbolaget

Flerårsöversikt (tkr)	2016	2015	2014	2013
Nettoomsättning	62 035	25 014	15 558	23 221
Resultat efter finansiella poster	463	-10 221	-6 499	6 886
Balansomslutning	24 480	22 900	12 837	11 907
Soliditet (%)	55	22	-3	3
Medeltal anställda	17	21	21	20

Jämförelsetalen för 2014 och tidigare har inte omräknats i enlighet med BFNAR 2012:1 vilket kan innebära bristande jämförbarhet.

Miljö

Företagets ledning känner inte till några ändrade marknadsförutsättningar eller betydande saneringsbehov och inte heller har några tillståndsvillkor överskridits.

Resultatdisposition

(Belopp i kr)

Förslag till disposition av bolagets vinst

Till årsstämman förfogande står:

balanserad vinst	10 843 156
årets resultat	441 369
	<hr/>
	11 284 525

Styrelsen föreslår att:

till aktieägarna utdelas	
i ny räkning överföres	11 284 525
	<hr/>
	11 284 525

Resultaträkning

<i>Belopp i tkr</i>	Not	Koncernen	
		2016-01-01	2015-01-01
		2016-12-31	2015-12-31
Rörelsens intäkter m.m.			
Nettoomsättning	3	62 035	25 014
Förändring av lagervaror under tillverkning, färdiga varor och pågående arbete för annans räkning		712	-110
Övriga rörelseintäkter	5	52	27
<i>Summa rörelsens intäkter</i>		62 799	24 930
Rörelsens kostnader			
Råvaror och förnödenheter		-45 183	-15 772
Övriga externa kostnader	6,7	-4 177	-8 916
Personalkostnader	8	-11 202	-9 731
Avskrivningar av materiella och immateriella anläggningstillgångar		-9	-57
Övriga rörelsekostnader		-28	-6
<i>Summa rörelsens kostnader</i>		-60 599	-34 482
Rörelseresultat		2 200	-9 551
Resultat från finansiella investeringar			
Övriga ränteintäkter och liknande resultatposter	9	20	5
Räntekostnader och liknande resultatposter	10	-643	-988
<i>Summa finansiella poster</i>		-623	-983
Resultat efter finansiella poster		1 577	-10 534
Skatt på årets resultat	11	-136	4 100
Årets resultat		1 441	-6 434

Balansräkning

<i>Belopp i tkr</i>	Not	Koncernen	
		2016-12-31	2015-12-31
TILLGÅNGAR			
Anläggningstillgångar	12,13		
Materiella anläggningstillgångar			
Inventarier, verktyg och installationer	14	119	19
		<u>119</u>	<u>19</u>
Finansiella anläggningstillgångar			
Uppskjutna skattefordringar	16	3 964	4 100
		<u>3 964</u>	<u>4 100</u>
Summa anläggningstillgångar		4 084	4 119
Omsättningstillgångar			
Varulager m.m.			
Råvaror och förnödenheter		1 692	913
Förskott från leverantör		156	25
		<u>1 849</u>	<u>938</u>
Kortfristiga fordringar			
Kundfordringar		2 690	1 623
Aktuella skattefordringar		6	0
Övriga fordringar	17	303	6 908
Upparbetad men ej fakturerad intäkt	18	2 888	400
Förutbetalda kostnader och upplupna intäkter	19	2 755	530
		<u>8 643</u>	<u>9 461</u>
Kassa och bank		1 224	29
Summa omsättningstillgångar		11 715	10 428
SUMMA TILLGÅNGAR		15 799	14 547

Balansräkning

<i>Belopp i tkr</i>	Not	Koncernen	
		2016-12-31	2015-12-31
EGET KAPITAL OCH SKULDER			
Eget kapital	20		
Aktiekapital		2 163	2 346
Pågående nyemission		0	6 712
Annat eget kapital		953	-7 661
Årets resultat		1 441	-6 434
Summa eget kapital		4 558	-5 037
Långfristiga skulder	21		
Skulder till kreditinstitut	22	750	1 692
Övriga skulder		0	3 025
Summa långfristiga skulder		750	4 717
Kortfristiga skulder			
Skulder till kreditinstitut	22	938	2 440
Leverantörsskulder		5 144	6 178
Skatteskulder		0	21
Övriga skulder		3 204	4 069
Upplupna kostnader och förutbetalda intäkter	23	1 205	2 159
Summa kortfristiga skulder		10 491	14 868
SUMMA EGET KAPITAL OCH SKULDER		15 799	14 547

Förändring av eget kapital

Koncernen

<i>Belopp i tkr</i>	Aktie- kapital	Pågående nyemission	Annat eget kapital	Årets resultat	Summa eget kapital
Ingående balans 2016-01-01	2 346	6 712	-7 661	-6 434	-5 037
Vinstdisposition enligt årsstämma			-6 434	6 434	0
Registrering nyemission	6 712	-6 712			0
Justering kvotvärde	-7 548		7 548		0
Nyemission	653		7 500		8 153
Årets resultat				1 441	1 441
Utgående balans 2016-12-31	2 163	0	953	1 441	4 558

Villkorlig återbetalningsskyldighet för aktieägartillskott uppgick till 1 000 000 kr (1 000 000 kr)

Kassaflödesanalys

Belopp i tkr	Not	Koncernen	
		2016-01-01	2015-01-01
		2016-12-31	2015-12-31
Den löpande verksamheten			
Rörelseresultat		2 200	-9 551
Justeringar för poster som inte ingår i kassaflödet	24	19	190
Erhållen ränta		20	5
Betald ränta		-643	-1 088
Betald skatt		-27	-10
Kassaflöde från den löpande verksamheten		1 568	-10 454
före förändringar av rörelsekapital			
Kassaflöde från förändringar av rörelsekapital			
Minskning(+)/ökning(-) av varulager		-911	163
Minskning(+)/ökning(-) av rörelsefordringar		825	-2 947
Minskning(-)/ökning(+) av rörelseskulder		-2 853	3 240
Kassaflöde från den löpande verksamheten		-1 371	-9 998
Investeringsverksamheten			
Förvärv av materiella anläggningstillgångar		-119	0
Kassaflöde från investeringsverksamheten		-119	0
Finansieringsverksamheten			
Nyupptagna finansiella skulder		0	1 925
Amortering av finansiella skulder		-5 468	-1 011
Nyemission		8 153	8 798
Kassaflöde från finansieringsverksamheten		2 685	9 712
Årets kassaflöde		1 195	-286
Likvida medel vid årets början		29	315
Likvida medel vid årets slut	25	1 224	29



Resultaträkning

<i>Belopp i tkr</i>	Not	Moderbolaget	
		2016-01-01	2015-01-01
		2016-12-31	2015-12-31
Rörelsens intäkter m.m.			
Nettoomsättning	3,4	62 035	25 014
Förändring av lagervaror under tillverkning, färdiga varor och pågående arbete för annans räkning		712	0
Övriga rörelseintäkter	5	52	27
<i>Summa rörelsens intäkter</i>		62 799	25 041
Rörelsens kostnader			
Råvaror och förnödenheter	4	-46 383	-15 772
Övriga externa kostnader	6,7	-4 154	-8 816
Personalkostnader	8	-11 202	-9 731
Avskrivningar av materiella och immateriella anläggningstillgångar		-9	-57
Övriga rörelsekostnader		-28	-6
<i>Summa rörelsens kostnader</i>		-61 776	-34 382
Rörelseresultat		1 023	-9 341
Resultat från finansiella investeringar			
Övriga ränteintäkter och liknande resultatposter	9	20	5
Räntekostnader och liknande resultatposter	10	-581	-885
<i>Summa finansiella poster</i>		-560	-880
Resultat efter finansiella poster		463	-10 221
Bokslutsdispositioner			
Mottagna koncernbidrag		115	2 667
<i>Summa bokslutsdispositioner</i>		115	2 667
Resultat före skatt		577	-7 553
Skatt på årets resultat	11	-136	4 100
Årets resultat		441	-3 453



Balansräkning

Belopp i tkr	Not	Moderbolaget	
		2016-12-31	2015-12-31
TILLGÅNGAR			
Anläggningstillgångar	12,13		
Materiella anläggningstillgångar			
Inventarier, verktyg och installationer	14	119	19
		119	19
Finansiella anläggningstillgångar			
Andelar i koncernföretag	15	200	200
Uppskjutna skattefordringar	16	3 964	4 100
		4 164	4 300
Summa anläggningstillgångar		4 284	4 319
Omsättningstillgångar			
Varulager m.m.			
Råvaror och förnödenheter		1 692	913
Förskott från leverantör		156	25
		1 849	938
Kortfristiga fordringar			
Kundfordringar		2 690	1 623
Fordringar hos koncernföretag		8 487	8 153
Övriga fordringar	17	303	6 908
Upparbetad men ej fakturerad intäkt	18	2 888	400
Förutbetalda kostnader och upplupna intäkter	19	2 755	530
		17 124	17 614
Kassa och bank		1 224	29
Summa omsättningstillgångar		20 196	18 581
SUMMA TILLGÅNGAR		24 480	22 900

Balansräkning

<i>Belopp i tkr</i>	Not	Moderbolaget	
		2016-12-31	2015-12-31
EGET KAPITAL OCH SKULDER			
Eget kapital	20		
Bundet eget kapital			
Aktiekapital		2 163	2 346
Pågående nyemission		0	6 712
Reservfond		93	93
		<u>2 256</u>	<u>9 151</u>
Fritt eget kapital			
Överkursfond		27 082	12 033
Balanserad vinst		-16 239	-12 786
Årets resultat		441	-3 453
		<u>11 285</u>	<u>-4 206</u>
Summa eget kapital		13 541	4 946
Långfristiga skulder	21		
Skulder till kreditinstitut	22	750	1 568
Skulder till koncernföretag		115	115
Övriga skulder		0	3 025
		<u>865</u>	<u>4 708</u>
Summa långfristiga skulder		865	4 708
Kortfristiga skulder			
Skulder till kreditinstitut	22	818	818
Leverantörsskulder		5 144	6 178
Skatteskulder		23	21
Övriga skulder		2 904	4 069
Upplupna kostnader och förutbetalda intäkter	23	1 185	2 159
		<u>10 074</u>	<u>13 246</u>
Summa kortfristiga skulder		10 074	13 246
SUMMA EGET KAPITAL OCH SKULDER		24 480	22 900

Förändring av eget kapital

Moderbolaget

<i>Belopp i tkr</i>	Aktie- kapital	Påg. nyem.	Reserv- fond	Överkurs- fond	Balanserad vinst	Årets resultat	Summa eget kapital
Ingående balans 2016-01-01	2 346	6 712	93	12 033	-12 786	-3 453	4 946
Vinstdisposition enligt årsstämma					-3 453	3 453	0
Registrering nyemission	6 712	-6 712					0
Justering kvotvärde	-7 548			7 548			0
Nyemission	653			7 500			8 153
Årets resultat						441	441
Utgående balans 2016-12-31	2 163	0	93	27 082	-16 239	441	13 541

Villkorlig återbetalningsskyldighet för aktieägartillskott uppgick till 1 000 000 kr (1 000 000 kr)



Kassaflödesanalys

Belopp i tkr	Not	Moderbolaget	
		2016-01-01	2015-01-01
		2016-12-31	2015-12-31
Den löpande verksamheten			
Rörelseresultat		1 023	-9 341
Justeringar för poster som inte ingår i kassaflödet	24	19	90
Erhållen ränta		20	5
Erlagd ränta		-581	-885
Betald skatt		28	-10
Kassaflöde från den löpande verksamheten före förändringar av rörelsekapital		510	-10 141
Kassaflöde från förändringar av rörelsekapital			
Minskning(+)/ökning(-) av varulager		-911	1 153
Minskning(+)/ökning(-) av rörelsefordringar		580	-4 884
Minskning(-)/ökning(+) av rörelseskulder		-3 174	3 340
Kassaflöde från den löpande verksamheten		-2 996	-10 531
Investeringsverksamheten			
Förvärv av materiella anläggningstillgångar		-119	0
Kassaflöde från investeringsverksamheten		-119	0
Finansieringsverksamheten			
Nyupptagna finansiella skulder		0	1 925
Amortering av finansiella skulder		-3 843	-477
Nyemission		8 153	8 798
Kassaflöde från finansieringsverksamheten		4 310	10 245
Årets kassaflöde		1 195	-286
Likvida medel vid årets början		29	315
Likvida medel vid årets slut	25	1 224	29

Tilläggsupplysningar

Not 1 Redovisningsprinciper och värderingsprinciper

Årsredovisningslagen och Bokföringsnämndens allmänna råd BFNAR 2012:1 (K3) tillämpas vid upprättandet av finansiella rapporter.

Redovisningsvaluta

Årsredovisningen är upprättad i svenska kronor och beloppen anges i tkr om inget annat anges.

Koncernredovisning

Koncernredovisningen omfattar moderbolaget och de dotterföretag i vilka moderbolaget direkt eller indirekt innehar mer än 50% av rösterna eller på annat sätt har ett bestämmande inflytande. Koncernredovisningen är upprättad enligt förvärvsmetoden vilket innebär att eget kapital som fanns i dotterföretagen vid förvärvstidpunkten elimineras i sin helhet. I koncernens eget kapital ingår härigenom endast den del av dotterföretagens eget kapital som tillkommit efter förvärvet.

Bokslutsdispositioner och obeskattade reserver delas upp i eget kapital och uppskjuten skatteskuld. Uppskjuten skatt hänförlig till årets bokslutsdispositioner ingår i årets resultat. Den uppskjutna skatteskulden har redovisats som avsättning, medan resterande del tillförts koncernens eget kapital. Uppskjuten skatt i obeskattade reserver har beräknats till 22%.

Internvinster inom koncernen elimineras i sin helhet.

Andelar i koncernföretag

I moderbolaget redovisas andelar i koncernföretag initialt till anskaffningsvärdet, vilket inkluderar eventuella transaktionsutgifter som är direkt hänförliga till förvärvet av andelarna. Emissionslikvider och aktieägartillskott läggs till anskaffningsvärdet. Skulle det verkliga värdet vara lägre än det redovisade värdet skrivs andelarna ned till det verkliga värdet om värdenedgången kan antas vara bestående.

Kassaflödesanalys

Kassaflödesanalysen har upprättats enligt den indirekta metoden varvid justering skett för transaktioner som inte medfört in- eller utbetalningar. Som likvida medel klassificeras, förutom kassa- och banktillgodohavanden, tillgodohavande på koncernkonto och kortfristiga likvida placeringar som lätt kan omvandlas till ett känt belopp och som är utsatt för en obetydlig risk för värdefluktuation.

Värderingsprinciper m.m.

Tillgångar, avsättningar och skulder har värderats till anskaffningsvärden om inget annat anges nedan.

Intäktsredovisning

Intäkter avseende försäljning av varor redovisas när de väsentliga riskerna och fördelarna som är förknippade med äganderätten till varorna har övergått på köparen och när intäktsbeloppet kan beräknas på ett tillförlitligt sätt.

Utförda tjänsteuppdrag till fast pris vinstavräknas i takt med att arbetet utförs. Det innebär att intäkterna redovisas med utgångspunkt från färdigställandegraden. Färdigställandegraden beräknas som nedlagda uppdragsutgifter för utfört arbete i relation till beräknade totala uppdragsutgifter för att fullgöra uppdraget. För uppdrag där utfallet inte kan beräknas på ett tillfredsställande sätt redovisas en intäkt som motsvarar nedlagda kostnader. Befarade förluster kostnadsförs så snart de är kända. Tjänsteuppdrag på löpande räkning intäktsredovisas i takt med att arbetet utförs.

Entreprenaduppdrag till fast pris vinstavräknas i takt med att arbetet utförs. Det innebär att intäkter redovisas med utgångspunkt från färdigställandegraden. Färdigställandegraden beräknas som nedlagda projektkostnader i relation till beräknade projektkostnader för hela entreprenaden. För uppdrag där utfallet inte kan beräknas på ett tillfredsställande sätt redovisas en intäkt som motsvarar nedlagda kostnader. Befarade förluster kostnadsförs så snart de är kända.

Alternativt med tillägg enligt följande om moderbolaget tillämpar alternativregeln

I moderbolaget intäktsredovisas entreprenaduppdrag till fastpris enligt färdigställandemetoden vilket innebär att de redovisas i resultaträkningen så snart arbetet i allt väsentligt är fullgjort. Fram till dess redovisas nedlagda utgifterna med avdrag för fakturerade belopp som tillgång eller skuld i balansräkningen.

Entreprenaduppdrag på löpande räkning vinstavräknas i takt med att arbetet utförs.

Materiella anläggningstillgångar

Materiella och immateriella anläggningstillgångar är redovisade till anskaffningskostnad med avdrag för planmässiga avskrivningar baserade på en bedömning av tillgångarnas nyttjandeperiod. Följande avskrivningstider tillämpas för både moderbolag och koncernföretag.

Byggnad	5 år
Inventarier	5 år

Låneutgifter

Låneutgifter belastar resultatet för det år till vilket de hänförs, utom till den del de inräknas i ett byggnadsprojekts anskaffningskostnad. Koncernen aktiverar låneutgifter som är hänförliga till inköp, konstruktion eller produktion av en tillgång som tar betydande tid att färdigställa innan den kan användas eller säljas.

Andra låneutgifter än ränta som kan uppkomma i samband med upptagande av nytt lån redovisas som en korrigeringspost av lånets anskaffningsvärde och periodiseras som en del i lånets räntekostnad enligt effektivräntemetoden.

Leasing

Leasingavtal klassificeras antingen som finansiell eller operationell leasing. Finansiell leasing föreligger då de ekonomiska riskerna och förmånerna förknippade med leasingobjektet i all väsentlighet har förts över till leasetagaren. I annat fall är det fråga om operationell leasing. Koncernen har inga väsentliga finansiella leasingavtal varför samtliga leasingavtal redovisas som operationella leasingavtal, vilket innebär att leasingavgiften fördelas linjärt över leasingperioden.

Finansiella instrument

Finansiella tillgångar och skulder redovisas enligt anskaffningsvärdemetoden.

Finansiella tillgångar i form av värdepapper redovisas till anskaffningsvärdet, vilket inkluderar eventuella transaktionsutgifter som är direkt hänförliga till förvärvet av tillgången. Långfristiga värdepappersinnehav samt ägarintressen i övriga företag där verkligt värde är lägre än det redovisade värdet skrivs ned till det verkliga värdet om värdenedgången kan antas vara bestående. Kortfristiga placeringar värderas löpande till det lägsta av anskaffningsvärdet och nettoförsäljningsvärdet.

Långfristiga fordringar och långfristiga skulder redovisas till upplupet anskaffningsvärde, vilket motsvarar nuvärdet av framtida betalningar diskonterade med den effektivränta som beräknats vid anskaffningstillfället.

Kortfristiga fordringar och derivatinstrument, vilka inte utgör en del i ett säkringsförhållande som redovisas enligt reglerna för säkringsredovisning, redovisas till det lägsta av anskaffningsvärdet och nettoförsäljningsvärdet.

Fordringar och skulder i utländsk valuta

Fordringar och skulder i utländsk valuta har omräknats till balansdagens kurs. Skillnaden mellan anskaffningsvärde och balansdagens värde har redovisats i resultaträkningen. I den mån fordringar och skulder i utländsk valuta har terminssäkrats omräknas de till terminskurs.

Nedskrivningar

Skulle en indikation om en värdenedgång beträffande en tillgång föreligga fastställs dess återvinningsvärde. Överstiger tillgångens bokförda värde återvinningsvärdet skrivs tillgången ner till detta värde. Återvinningsvärdet definieras som det högsta av marknadsvärdet och nyttjandevärdet. Nyttjandevärdet definieras som nuvärdet av de uppskattade framtida betalningar som tillgången genererar. Nedskrivningar redovisas över resultaträkningen.

Inkomstskatter

Redovisning av inkomstskatt inkluderar aktuell skatt och uppskjuten skatt. Skatten redovisas i resultaträkningen, förutom i de fall den avser poster som redovisas direkt i eget kapital. I sådana fall redovisas även skatten i eget kapital. Uppskjuten skatt redovisas enligt balansräkningsmetoden på alla väsentliga temporära skillnader. En temporär skillnad finns när det bokförda värdet på en tillgång eller skuld skiljer sig från det skattemässiga värdet.

Uppskjuten skatt beräknas med tillämpning av den skattesats som har beslutats eller aviserats per balansdagen vilken för närvarande är 22%.

Uppskjutna skattefordringar redovisas i den omfattning det är troligt att framtida skattemässiga överskott kommer att finnas mot vilka de temporära skillnaderna kan nyttjas.

Varulager m.m.

Varulagret har värderats till det lägsta av anskaffningsvärdet och nettoförsäljningsvärdet. Vid bestämmande av anskaffningsvärdet har först-in-först-ut-principen tillämpats.

Avsättningar

Avsättningar redovisas när koncernen har eller kan anses ha en förpliktelse som ett resultat av en inträffad händelse och det är sannolikt att utbetalningar kommer att krävas för att fullgöra förpliktelsen. En förutsättning är att det går att göra en tillförlitlig uppskattning av det belopp som ska utbetalas.

Ersättningar till anställda - pensioner

Koncernens pensionsplaner för ersättning efter avslutad anställning omfattar både avgiftsbestämda och förmånsbestämda pensionsplaner. I avgiftsbestämda planer betalar företaget fastställda avgifter till en separat juridisk enhet. När avgiften är betalad har företaget inga ytterligare förpliktelser. I förmånsbestämda planer beräknas skulden och avgiften med hänsyn till bland annat bedömda framtida löneökningar och inflation. Samtliga pensionsplaner redovisas som avgiftsbestämda planer vilket innebär att erlagd premie redovisas som kostnad i takt med att pensionen tjänas in.

Not 2 Uppskattningar och bedömningar

Företagsledningen gör uppskattningar och antaganden om framtiden. Dessa uppskattningar kommer sällan att motsvara det verkliga resultatet. De uppskattningar och antaganden som kan komma att leda till risk för väsentliga justeringar i redovisade värden för tillgångar och skulder är främst värdering av upparbetade men ej fakturerade inäkten och uppskjutna skattefordringar.

Varje år prövas om det finns någon indikation på att tillgångars värde är lägre än det redovisade värdet. Finns en indikation så beräknas tillgångens återvinningsvärde, vilket är det högsta av tillgångens verkliga värde med avdrag för försäljningskostnader och nyttjandevärdet.

UPPLYSNINGAR TILL ENSKILDA POSTER

Not 3 Nettoomsättning per geografisk marknad

	Koncernen		Moderbolaget	
	2016	2015	2016	2015
Sverige	62 035	25 014	62 035	25 014
Övriga länder	0	0	0	0
Summa	62 035	25 014	62 035	25 014

Not 4 Inköp och försäljning inom koncernen

	Moderbolaget	
	2016	2015
Andel av försäljningen som avser koncernföretag	0%	0%
Andel av inköpen som avser koncernföretag	3%	0%

Not 5 Övriga rörelseintäkter

	Koncernen		Moderbolaget	
	2016	2015	2016	2015
Övriga intäkter	35	0	35	0
Exceptionella intäkter	17	27	17	27
Summa	52	27	52	27

Not 6 Leasingavgifter

	Koncernen		Moderbolaget	
	2016	2015	2016	2015
Operationell leasing, hyra för lokal				
Leasingavgifter, årets kostnad	388	388	388	388
<i>Återstående leasingavgifter förfaller enligt följande:</i>				
Inom ett år	388	388	388	388
Senare än ett år men inom fem år	97	97	97	97
Senare än fem år	0	0	0	0
Summa	485	485	485	485

Not 7 Ersättning till revisorer

	Koncernen		Moderbolaget	
	2016	2015	2016	2015
Arvoden och kostnadsersättningar				
Mazars SET Revisionsbyrå AB				
Revisionsuppdraget	163	75	143	75
	163	75	143	75
Annan revisionsbyrå				
Revisionsuppdraget	0	154	0	154
	0	154	0	154
Summa	163	229	143	229

Not 8 Medelantalet anställda samt löner och andra ersättningar

	2016		2015	
	Antal anställda	Varav män	Antal anställda	Varav män
Medelantalet anställda				
Moderbolaget				
Sverige	17	13	21	17
Dotterföretag				
Sverige	0	0	0	0
Totalt dotterföretag	0	0	0	0
Koncernen totalt	17	13	21	17
	2016		2015	
	Kvinnor	Män	Kvinnor	Män
Företagsledningen				
Styrelsen		4		2
VD och övriga företagsledningen	1	1	1	1

Personalkostnader	2016		2015	
	Löner och ersättningar	Sociala kostnader	Löner och ersättningar	Sociala kostnader
Moderbolaget				
Styrelse och VD	403	192	0	0
(varav pensionskostnad)		(62)		0
Övriga anställda	8 097	2 510	7 248	2 483
(varav pensionskostnad)		(274)		(199)
Dotterföretag				
(varav pensionskostnad)		()		()
Koncernen totalt				
	8 500	2 702	7 248	2 483
(varav pensionskostnad)		(336)		(199)

Till styrelse och VD har utbetalats tantiem med 0 tkr (0).

VD har en uppsägningstid på 3 månader vid egen uppsägning. Vid uppsägning från företagets sida gäller en uppsägningstid om 3 månader.

Not 9 Övriga ränteintäkter och liknande resultatposter

	Koncernen		Moderbolaget	
	2016	2015	2016	2015
Ränteintäkter övriga	20	5	20	5
Summa	20	5	20	5

Not 10 Räntekostnader och liknande resultatposter

	Koncernen		Moderbolaget	
	2016	2015	2016	2015
Räntekostnader övriga	643	988	581	885
Summa	643	988	581	885

Not 11 Skatt på årets resultat

	Koncernen		Moderbolaget	
	2016	2015	2016	2015
Aktuell skatt	-136	0	-136	0
Uppskjuten skatt	0	4 100	0	4 100
Summa	-136	4 100	-136	4 100
<i>Teoretisk skatt</i>				
Redovisat resultat före skatt	1 577	-10 534	577	-7 553
Skatt enligt gällande skattesats, 22%	-347	2 318	-127	1 662
<i>Avstämning av redovisad skatt</i>				
Effekt av ej avdragsgilla kostnader	-9	-21	-9	-21
Effekt av ej skattepliktiga intäkter	0	0	0	0
Effekt av koncernmässiga skattedifferenser	220	0	0	0
Effekt av ej värderade underskottsavdrag	0	2 459	0	2 459
Effekt av utnyttjade tidigare ej värderade underskottsavdrag	0	-656	0	0
Summa	-136	4 100	-136	4 100

De skattemässiga underskottsavdragen uppgår till 18 636 tkr (11 075). Uppskjuten skattefordran avser aktiverade underskottsavdrag i moderbolaget. Dessa uppgår till 3 964 tkr (4 100),

Not 12 Förbättringar på annans fastighet

	Koncernen		Moderbolaget	
	2016-12-31	2015-12-31	2016-12-31	2015-12-31
Ingående anskaffningsvärde	117	117	117	117
Inköp				
Övertaget vid förvärv				
Försäljningar och utrangeringar	-117		-117	
Omklassificering				
Årets omräkningsdifferens				
Utgående ackumulerade anskaffningsvärden	0	117	0	117
Ingående avskrivningar	-117	-117	-117	-117
Årets avskrivningar				
Försäljningar och utrangeringar	117		117	
Omklassificering				
Årets omräkningsdifferens				
Utgående ackumulerade avskrivningar	0	-117	0	-117
Redovisat värde	0	0	0	0

Not 13 Maskiner och andra tekniska anläggningar

	Koncernen		Moderbolaget	
	2016-12-31	2015-12-31	2016-12-31	2015-12-31
Ingående anskaffningsvärde	195	195	195	195
Inköp				
Övertaget vid förvärv				
Försäljningar och utrangeringar	-195		-195	
Omklassificering				
Årets omräkningsdifferens				
Utgående ackumulerade anskaffningsvärden	0	195	0	195
Ingående avskrivningar	-195	-195	-195	-195
Årets avskrivningar				
Försäljningar och utrangeringar	195		195	
Omklassificering				
Årets omräkningsdifferens				
Utgående ackumulerade avskrivningar	0	-195	0	-195
Redovisat värde	0	0	0	0

Not 14 Inventarier, verktyg och installationer

	Koncernen		Moderbolaget	
	2016-12-31	2015-12-31	2016-12-31	2015-12-31
Ingående anskaffningsvärde	734	734	734	734
Inköp	119		119	
Övertaget vid förvärv				
Försäljningar och utrangeringar	-734		-734	
Omklassificering				
Årets omräkningsdifferens				
Utgående ackumulerade anskaffningsvärden	119	734	119	734
Ingående avskrivningar	-716	-682	-716	-682
Årets avskrivningar		-34		-34
Försäljningar och utrangeringar	716		716	
Omklassificering				
Årets omräkningsdifferens				
Utgående ackumulerade avskrivningar	0	-716	0	-716
Redovisat värde	119	19	119	19

Not 15 Andelar i koncernföretag

Moderbolaget			Redovisat värde			
Företag	Organisationsnummer	Säte	Antal	Kapitalandel	2016-12-31	2015-12-31
IQS Energi Komfort Villa AB	556800-8642	Täby	1 000	100%	100	100
Installnet Svenska AB	556538-4848	Täby	1 000	100%	100	100
					200	200
					Moderbolaget	
					2016-12-31	2015-12-31
Ingående anskaffningsvärde					200	200
Inköp						
Aktieägartillskott						
Nyemission						
Årets avyttring						
Redovisat värde					200	200

Not 16 Uppskjutna skattefordringar

	Koncernen		Moderbolaget	
	2016-12-31	2015-12-31	2016-12-31	2015-12-31
Ingående anskaffningsvärde	4 100	0	4 100	0
Övertaget vid förvärv				
Nyttjat under året	-136	4 100	-136	4 100
Årets omräkningsdifferens				
Redovisat värde	3 964	4 100	3 964	4 100

Den uppskjutna skattefordran avser värderat skattemässigt underskottsavdrag. Samtliga underskottsavdrag löper utan tidsbegränsning.

Not 17 Övriga Fordringar

	Koncernen		Moderbolaget	
	2016-12-31	2015-12-31	2016-12-31	2015-12-31
Långfristig del, andra långfristiga fordringar				
Kortfristig del, övriga fordringar	303	6 908	303	6 908
Summa	303	6 908	303	6 908

Not 18 Upparbetad men ej fakturerad intäkt

	Koncernen		Moderbolaget	
	2016-12-31	2015-12-31	2016-12-31	2015-12-31
Upparbetade intäkter	2 888	400	2 888	400
Fakturerade belopp				
Av beställaren innehållna belopp				
Årets omräkningsdifferens				
Redovisat värde	2 888	400	2 888	400

Not 19 Förutbetalda kostnader och upplupna intäkter

	Koncernen		Moderbolaget	
	2016-12-31	2015-12-31	2016-12-31	2015-12-31
Förutbetalda försäkring	24	0	24	0
Förutbetalda hyror	32	32	32	32
Övriga förutbetalda kostnader	2 390	122	2 390	122
Upplupna intäkter	309	376	309	376
Redovisat värde	2 755	530	2 755	530

Not 20 Eget kapital

Antalet aktier uppgår till 4 326 884 och kvotvärdet är 0,50 kronor per aktie.

Not 21 Ställda säkerheter

	Koncernen		Moderbolaget	
	2016-12-31	2015-12-31	2016-12-31	2015-12-31
<i>Ställda säkerheter för skulder till kreditinstitut</i>				
Företagsinteckningar	10 500	10 500	7 500	7 500
Fastighetsinteckningar				
Tillgångar med äganderättsförbehåll				
Belånad fordran				
Summa	10 500	10 500	7 500	7 500
<i>Ställda säkerheter för övriga skulder</i>				
Företagsinteckningar				
Fastighetsinteckningar				
Summa	0	0	0	0
<i>Ställda säkerheter till förmån för koncernföretag</i>				
Företagsinteckningar				
Fastighetsinteckningar				
Summa	0	0	0	0
<i>Ställda säkerheter till förmån för intresseföretag och gemensamt styrda företag</i>				
Företagsinteckningar				
Fastighetsinteckningar				
Summa	0	0	0	0
<i>Spärrade medel</i>				
Bankgaranti	50	0	50	0
Summa	50	0	50	0

Not 22 Skulder till kreditinstitut

	Koncernen		Moderbolaget	
	2016-12-31	2015-12-31	2016-12-31	2015-12-31
Förfaller inom 1 år	938	2 440	818	818
Förfaller inom 2-5 år	750	1 692	750	1 568
Summa	1 688	4 132	1 568	2 386

Not 23 Upplupna kostnader och förutbetalda intäkter

	Koncernen		Moderbolaget	
	2016-12-31	2015-12-31	2016-12-31	2015-12-31
Personalrelaterade kostnader	1 143	972	1 143	972
Upplupna räntekostnader	0	428	0	428
Övriga upplupna kostnader	63	306	43	306
Förutbetalda intäkter	0	453	0	453
Redovisat värde	1 205	2 159	1 185	2 159

Not 24 Ej kassaflödespåverkande poster

	Koncernen		Moderbolaget	
	2016-12-31	2015-12-31	2016-12-31	2015-12-31
Avskrivningar	9	57	9	57
Övriga nedskrivningar	10	33	10	33
Resultat från andelar i koncernföretag	0	100	0	0
Summa	19	190	19	90

Not 25 Likvida medel

	Koncernen		Moderbolaget	
	2016-12-31	2015-12-31	2016-12-31	2015-12-31
Kassa	0	5	0	5
Banktillgodohavanden	1 174	24	1 174	24
Spärrade medel	50	0	50	0
Summa likvida medel	1 224	29	1 224	29

ÖVRIGA UPPLYSNINGAR

Not 26 Eventualförpliktelser

	Koncernen		Moderbolaget	
	2016-12-31	2015-12-31	2016-12-31	2015-12-31
Borgensåtagande till förmån för koncernföretag	120	1 745	120	1 745
Summa likvida medel	120	1 745	120	1 745

Not 27 Väsentliga händelser efter räkenskapsårets slut

IQS Energi Komfort AB har rekryterat Malin von Post till ny VD med tillträde den 3 april 2017.

Malin har en lång och gedigen bakgrund från Vattenfall och E.ON genom olika ledande strategiska positioner. Styrelsen bedömer att Malins bakgrund och erfarenheter är den perfekta profilen för att föra bolaget från ett traditionellt installationsbolag till en framtida viktig partner inom energisektorn och inom Enernet.

Tidigare VD Pär Lindblad lämnar bolaget av personliga skäl.

Under innevarande år har vidare den nya inriktningen mot fastighetsmarknaden börjat bära frukt och ett antal kontrakt för installation av bergvärme har tecknats med Bostadsrättsföreningar och ägare till butiks- och industrilokaler. Offertstocken har fortsatt att öka och uppgår i mars 2017 till cirka 200 mkr.

Not 28 Transaktioner med närstående

Moderbolaget har ett avtal med Ampliato Partner Invest Holding AB för ledning, förvaltning och affärsutveckling. Ersättningen är 100 tkr per månad.

Not 29 Resultatdisposition

(Belopp i kr)

Förslag till disposition av bolagets vinst

Till årsstämman förfogande står:

balanserad vinst	10 843 156
årets resultat	441 369
	<hr/>
	11 284 525

Styrelsen föreslår att:

till aktieägarna utdelas

i ny räkning överföres

11 284 525

11 284 525


Täby den



Sverker Littorin
Styrelseledamot, ordförande




Pär Lindblad
VD



Anders Hörnqvist
Styrelseledamot



Johan Ryding
Styrelseledamot



Cai Essén
Styrelseledamot

Vår revisionsberättelse har angivits den
Mazars SET Revisionsbyrå AB



Johan Kaiser
Auktoriserad revisor

IQS Energi Komfort AB

Organisationsnummer 556530-5868


Årsredovisning och Koncernredovisning 2016

Styrelsen och verkställande direktören får härmed avlämna
årsredovisning och koncernredovisning för räkenskapsåret 2016-01-01 - 2016-12-31

Fastställelseintyg

Undertecknad styrelseledamot i IQS Energi Komfort AB intygar härmed dels att denna kopia av årsredovisningen överensstämmer med originalet, dels att resultat- och balansräkningen fastställts på årsstämma 2017-04-04. Stämman beslöt att godkänna styrelsens förslag till resultatdisposition.

Täby 2017-04-04


Johan Ryding
Styrelseledamot